




# スタンプをコピーする方法① 端末の機能を使う

## Stapa!スタンプ詳細画面

- ①  をタップします
- ②  をタップします



## 例：iMessageに送る


- ③ テキストエリアをタップすると「ペースト」が表示されます
- ④ テキストエリアに表示されているのを確認して「送信」をタップすると送信できます




# スタンプをコピーする方法②LINE KEEPを利用する

## Stapa!スタンプ詳細画面

①  をタップします

②  をタップします



## LINEに送る

③ 下部にあるKEEPをタップします



④ 送信したいスタンプを選択して、「決定」をタップすると送信できます

